

# SÍNTESE MENSAL

Novembro de 2021



**SUSEP**

Superintendência  
de Seguros Privados

A seguir, síntese dos principais dados relativos ao desempenho do setor de seguros até novembro de 2021. As informações foram obtidas a partir dos dados encaminhados pelas companhias supervisionadas. O documento é atualizado de acordo com o envio pelas empresas, podendo haver ajustes em função de recargas do Formulário de Informações Periódicas (FIP). A menos que indicado de forma diferente, todos os valores são apresentados em termos nominais.

Na edição de novembro de 2021, os principais destaques foram:

- 1) O setor supervisionado arrecadou R\$ 275,21 bilhões no acumulado até novembro, o que corresponde a R\$ 31,96 bilhões a mais do que no mesmo período de 2020. Em termos percentuais, o acumulado de 2021 apresentou crescimento de 13,1%. O montante arrecadado até novembro de 2021 já supera o total de receitas do setor em todo o ano de 2020, quando a arrecadação foi de R\$ 274,11 bilhões.
- 2) Os segmentos de seguros apresentaram crescimento de 14,5% no acumulado até novembro. Nos seguros de pessoas o grande destaque foi o seguro de vida, que atingiu o montante de R\$ 21,08 bilhões, o que corresponde a um crescimento de 17,3% em relação ao mesmo período de 2020.
- 3) A sinistralidade do seguro de vida, individual e em grupo, atingiu o valor de 52,0% em novembro deste ano, ligeiramente acima do valor observado em outubro, quando foi de 50,2%, interrompendo uma série de seis meses consecutivos de queda, desde o pico de sinistralidade dessa linha de negócio, em abril de 2021, quando atingiu 97,3%.
- 4) Os seguros de danos continuam apresentando forte desempenho, com alta de 13,6% na arrecadação de prêmios no acumulado de 2021, quando comparado com 2020. Ao analisarmos os seguros de danos sem auto o crescimento no acumulado do ano é ainda maior, 18,1%. Já a arrecadação de prêmios no seguro auto atingiu R\$ 34,34 bilhões no acumulado do ano, valor 8,0% superior ao do mesmo período em 2020.
- 5) A linha de negócio rural foi destaque, com crescimento de 38,7%. Os seguros das linhas responsabilidade civil (RC), transporte e patrimoniais também se destacaram, com crescimento acima de 20% na arrecadação de prêmios em 2021.

## NÚMEROS DO SETOR

As receitas dos segmentos supervisionados pela Susep totalizaram R\$ 275,21 bilhões nos primeiros onze meses de 2021, aumento de 13,1% em relação ao mesmo período de 2020, quando as receitas totalizaram R\$ 243,25 bilhões. O montante arrecadado até novembro de 2021 já supera o total de receitas do setor em todo o ano de 2020, quando a arrecadação foi de R\$ 274,11 bilhões. Somente em novembro de 2021, o setor arrecadou R\$ 25,57 bilhões, o que corresponde a um crescimento de 11,6% em relação a novembro de 2020 – vide Tabela 1.

Os seguros de danos apresentaram crescimento de 13,6% na arrecadação de prêmios no acumulado de 2021, quando comparado com 2020. Foram movimentados R\$ 81,27 bilhões nos onze primeiros meses de 2021, face aos R\$ 71,55 bilhões do mesmo período em 2020.

Os seguros de pessoas foram responsáveis pela arrecadação de R\$ 160,09 bilhões este ano, o que representa alta de 14,9% em relação aos onze primeiros meses de 2020.

Gráfico 1 - Receitas do Setor (Acumulado 2021)

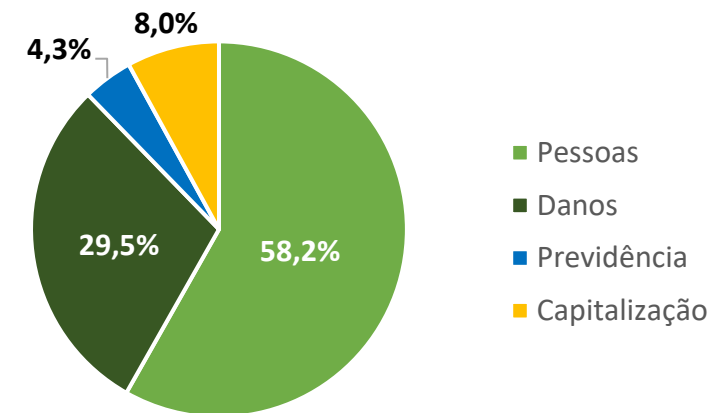


Tabela 1

RECEITAS (em valores brutos – R\$ bilhões)	Setor (total)	Pessoas*	Danos	Previdência**	Capitalização
No mês (novembro/2021)	25,57	14,63	7,58	1,20	2,17
Novembro/2021 em relação a outubro/2021	0,9%	0,1%	0,5%	5,8%	5,3%
Novembro/2021 em relação a novembro/2020	11,6%	11,1%	14,2%	9,2%	8,2%
Acumulado do ano	275,21	160,09	81,27	11,78	22,08
Acumulado em 2021 em relação ao acumulado em 2020	13,1%	14,9%	13,6%	4,6%	4,5%

\*Incluindo VGBL

\*\*PGBL e Previdência Tradicional

## SEGUROS – PESSOAS e DANOS

Nos seguros de pessoas e danos, os prêmios diretos totalizaram R\$ 241,36 bilhões no acumulado de 2021, alta de 14,5% em relação ao mesmo período de 2020, quando totalizaram R\$ 210,87 bilhões.

O segmento de seguros de pessoas apresentou um total de prêmios de R\$ 160,09 bilhões em 2021, como pode ser observado na Tabela 2, o que representa aumento de 14,9% em relação aos onze primeiros meses de 2020. O seguro de vida teve crescimento de 17,3% em relação aos primeiros onze meses de 2020, correspondendo a um aumento de R\$ 3,10 bilhões na arrecadação de prêmios.

Os seguros de danos apresentaram crescimento de 13,6% na arrecadação de prêmios em 2021, quando comparado ao mesmo período de 2020, conforme dados da Tabela 3. Foram movimentados R\$ 81,19 bilhões nos onze primeiros meses de 2021, face aos R\$ 71,47 bilhões do mesmo período em 2020.

A arrecadação de prêmios no seguro auto atingiu R\$ 34,34 bilhões no acumulado do ano, valor 8,0% superior ao do mesmo período em 2020. Na comparação entre novembro de 2021 e novembro de 2020, houve crescimento de 17,0%, com uma arrecadação de prêmios de R\$ 3,52 bilhões.

Desconsiderando-se auto, o desempenho das demais linhas de negócio dos seguros de danos foi 18,1% superior no acumulado de 2021 em relação a 2020, crescimento de R\$ 7,19 bilhões na arrecadação de prêmios. A linha de negócio rural foi destaque, com crescimento de 38,7%. Os seguros das linhas patrimoniais, responsabilidade civil (RC) e transporte também se destacaram, com crescimento acima de 20% na arrecadação de prêmios em 2021.

Tabela 2 - Pessoas

RECEITAS POR NEGÓCIO (R\$ bilhões)	2020 (acumulado)	2021 (acumulado)	Varição	Participação
VGBL	98,29	114,01	16,0%	71,2%
Pessoas - Demais	41,03	46,08	12,3%	28,8%
Vida	17,98	21,08	17,3%	13,2%
Prestamista	13,46	14,29	6,2%	8,9%
Acidentes Pessoais	5,47	6,26	14,6%	3,9%
Outros	4,12	4,44	7,8%	2,8%
Total Pessoas	139,32	160,09	14,9%	100,0%

Tabela 3 - Danos

RECEITAS POR NEGÓCIO (R\$ bilhões)	2020 (acumulado)	2021 (acumulado)	Varição	Participação
Auto	31,80	34,34	8,0%	42,3%
Danos - Demais	39,67	46,86	18,1%	57,7%
Rural	6,51	9,03	38,7%	11,1%
Compreensivos	5,84	6,66	14,1%	8,2%
Habitacional	4,12	4,64	12,6%	5,7%
Riscos Especiais – Patrimonial <sup>1</sup>	3,95	4,32	9,4%	5,3%
Patrimoniais – Outros	3,45	4,31	24,8%	5,3%
Transporte	3,22	4,03	25,0%	5,0%
Financeiros <sup>2</sup>	3,91	4,03	3,0%	5,0%
RC	2,27	2,88	26,8%	3,5%
Garantia Estendida	2,59	2,85	10,1%	3,5%
Riscos Especiais – Energia <sup>3</sup>	1,25	1,39	10,7%	1,7%
Marítimos/Aeronáuticos	1,11	1,22	9,3%	1,5%
Fiança Locatícia	0,81	0,93	15,0%	1,2%
Outros	0,63	0,57	-8,8%	0,7%
Total Danos	71,47	81,19	13,6%	100,0%

1. RNO, Riscos de Engenharia e Satélites foram unidas em “Riscos Especiais – Patrimonial”.

2. As linhas financeiros-outros e garantia foram unidas em “Financeiros”.

3. Riscos de Petróleo e Nuclear foram unidas em “Riscos Especiais – Energia”.

## SEGUROS – PESSOAS e DANOS

**VGBL** - As contribuições do VGBL em 2021 superaram as dos onze primeiros meses de 2020 em 16,0%, totalizando R\$ 114,01 bilhões – vide Tabela 4. As contribuições de novembro de 2021 ficaram 11,9% acima das de novembro de 2020. Já os resgates apresentaram aumento de 28,9% em relação ao acumulado de 2020 até novembro, totalizando R\$ 84,32 bilhões – vide Tabela 5. Nos onze primeiros meses de 2021, as contribuições superaram os resgates em R\$ 29,69 bilhões.

**Rural** - A linha de negócio rural foi destaque, com crescimento de 38,7% em relação a 2020 (Gráfico 2). Os prêmios acumulados em 2021 para o seguro rural atingiram o montante de R\$ 9,03 bilhões, contra os R\$ 6,51 bilhões no mesmo período de 2020.

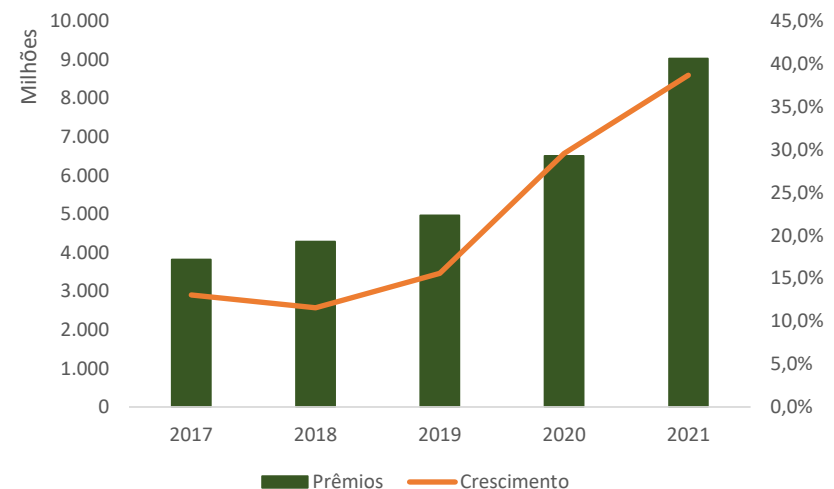
**Tabela 4 - VGBL | Contribuições (R\$ Bilhões)**

No mês (novembro/2021)	10,33
Novembro/2021 em relação a outubro/2021	-0,4%
Novembro/2021 em relação a novembro/2020	11,9%
Acumulado 2021	114,01
Acumulado 2021 em relação a acumulado 2020	16,0%

**Tabela 5 – VGBL | Resgates (R\$ Bilhões)**

No mês (novembro/2021)	8,49
Novembro/2021 em relação a outubro/2021	7,8%
Novembro/2021 em relação a novembro/2020	34,2%
Acumulado 2021	84,32
Acumulado 2021 em relação a acumulado 2020	28,9%

**Gráfico 2 – Rural | Acumulado até novembro**



## SEGUROS – PESSOAS e DANOS

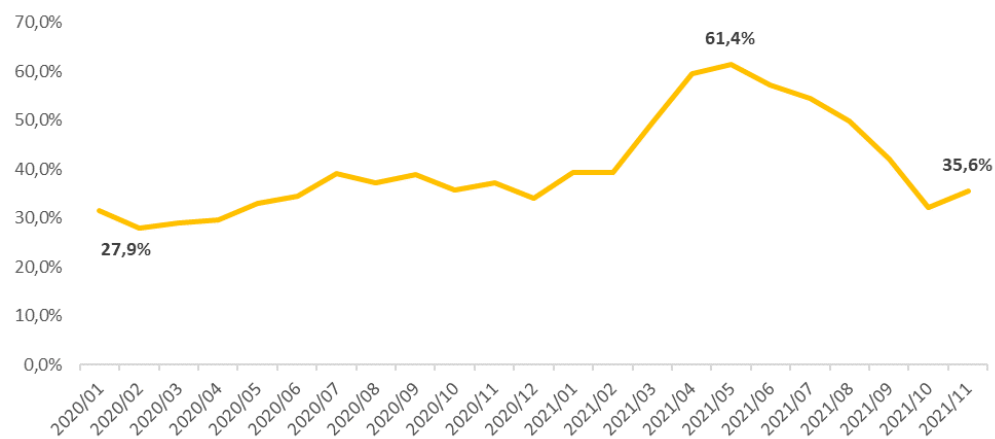
**Sinistralidade** - Nos seguros de pessoas, excluindo-se o VGBL, a sinistralidade atingiu o patamar de 35,6% em novembro de 2021, após pico de 61,4% em maio – Gráfico 3.

A sinistralidade do seguro de vida, individual e em grupo, atingiu o valor de 52,0% em novembro deste ano, ligeiramente acima do valor observado em outubro, quando foi de 50,2%, interrompendo uma série de seis meses consecutivos de queda, desde o pico de sinistralidade dessa linha de negócio, em abril de 2021, quando atingiu 97,3%.

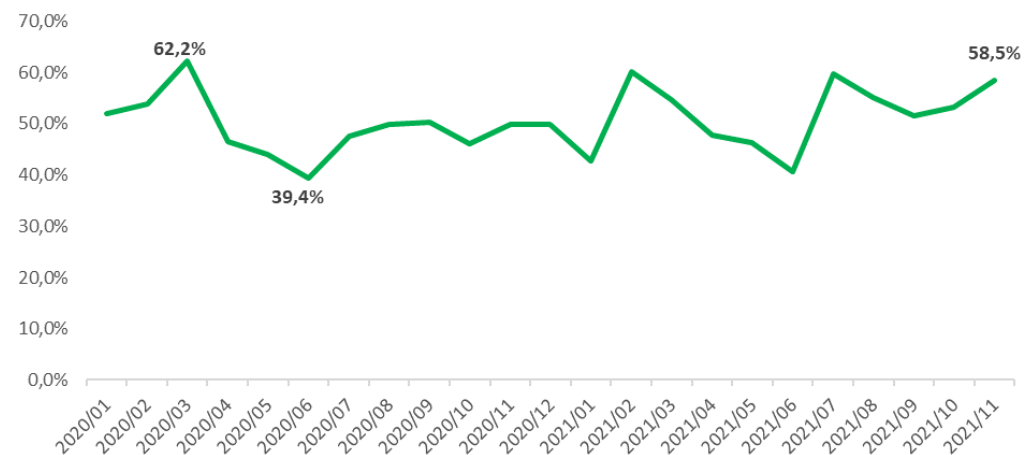
Nos seguros de danos, observa-se que a sinistralidade em novembro de 2021 oscilou para cima em relação à sinistralidade de outubro de 2021, totalizando 58,5%, ainda dentro dos valores observados na série mostrada no Gráfico 4.

A sinistralidade no seguro auto ficou em 77,0% em novembro de 2021, frente aos 67,3% observados em outubro de 2021 e 58,0% em novembro de 2020. No acumulado do ano, a sinistralidade desta linha de negócio está em 61,9%.

**Gráfico 3 – Seguros de Pessoas (s/ VGBL) | Sinistralidade**



**Gráfico 4 – Seguros de Danos | Sinistralidade**



## PREVIDÊNCIA

Nos produtos de previdência, observa-se crescimento nominal de 4,6% na receita nos primeiros onze meses de 2021, em comparação com o mesmo período do ano anterior.

PGBL – Conforme a Tabela 6, o PGBL apresentou, no acumulado de 2021, crescimento nominal de 5,9% nas receitas em relação ao mesmo período de 2020, tendo arrecadado R\$ 8,74 bilhões no período.

Os resgates no acumulado de 2021 cresceram 13,8% em relação ao mesmo período de 2020, totalizando R\$ 8,88 bilhões – vide Tabela 7.

Previdência Tradicional – Observou-se, nas receitas dos onze primeiros meses de 2021, em comparação com o mesmo período de 2020, crescimento nominal de 0,9% nas contribuições de Previdência Tradicional – vide Tabela 6.

Os resgates, por sua vez, cresceram, totalizando R\$ 1,89 bilhão em 2021, 16,3% acima do valor dos primeiros onze meses de 2020, conforme a Tabela 7.

**Tabela 6 – Previdência | Contribuições (R\$ Bilhões)**

RECEITAS (em valores brutos – R\$ bilhões)	PGBL	Previdência Tradicional	Total Previdência
No mês (Novembro/2021)	0,92	0,28	1,20
Novembro/2021 em relação a outubro/2021	7,6%	0,6%	5,8%
Novembro/2021 em relação a novembro/2020	11,4%	2,4%	9,2%
Acumulado 2021	8,74	3,03	11,78
Acumulado 2021 em relação a acumulado 2020	5,9%	0,9%	4,6%

**Tabela 7 – Previdência | Resgates (R\$ Bilhões)**

RESGATES (R\$ bilhões)	PGBL	Previdência Tradicional	Total Previdência
No mês (Novembro/2021)	0,78	0,18	0,96
Novembro/2021 em relação a outubro/2021	7,3%	-1,0%	5,6%
Novembro/2021 em relação a novembro/2020	24,4%	39,1%	26,9%
Acumulado 2021	8,88	1,89	10,76
Acumulado 2021 em relação a acumulado 2020	13,8%	16,3%	14,2%