

# SÍNTESE MENSAL

Agosto de 2021



**SUSEP**

Superintendência  
de Seguros Privados

# SÍNTESE MENSAL

## Agosto de 2021

A seguir, síntese dos principais dados relativos ao desempenho do setor de seguros até agosto de 2021. As informações foram obtidas a partir dos dados encaminhados pelas companhias supervisionadas. O documento é atualizado de acordo com o envio pelas empresas, podendo haver ajustes em função de recargas do Formulário de Informações Periódicas (FIP). A menos que indicado de forma diferente, todos os valores são apresentados em termos nominais.

Na edição de agosto de 2021, os principais destaques foram:

- 1) O setor supervisionado arrecadou R\$ 198,76 bilhões nos oito primeiros meses de 2021, o que corresponde a R\$ 25,61 bilhões a mais do que no mesmo período de 2020. Em termos percentuais, o acumulado até agosto de 2021 apresentou crescimento de 14,4%. O desempenho dos segmentos de previdência (2,8%) e capitalização (5,1%) ajuda a explicar a pequena queda em relação ao crescimento de 16,4% observado pelo setor no acumulado até julho. Considerando apenas os segmentos de seguros, o crescimento observado foi de 16,0%.
- 2) Nos seguros de pessoas o grande destaque foi o seguro de vida, que atingiu o montante de R\$ 15,03 bilhões, o que corresponde a um crescimento de 17,4% em relação ao mesmo período de 2020.
- 3) A sinistralidade do seguro de vida, individual e em grupo, continuou a trajetória de queda, atingindo o valor de 75,3% em agosto deste ano, abaixo do valor observado em julho, quando foi de 84,8%. O pico de sinistralidade dessa linha de negócio ocorreu em abril de 2021, quando atingiu 97,3%.
- 4) Os seguros de danos sem auto continuam apresentando forte desempenho, com crescimento de 20,8% na arrecadação de prêmios no acumulado de 2021, quando comparado com 2020. A arrecadação de prêmios no seguro auto continua performando abaixo da média dos seguros de danos, tendo atingido R\$ 24,27 bilhões no acumulado do ano, valor 7,3% superior ao do mesmo período em 2020.
- 5) As linhas de negócio rural, responsabilidade civil (RC), patrimonial e transporte foram destaques, com crescimento acima de 30%. O seguro rural continua batendo recordes de taxa de crescimento, atingindo 43,5% no acumulado até agosto em relação ao mesmo período de 2020 – maior valor da série histórica. Os seguros de responsabilidade civil, patrimonial e transporte cresceram, respectivamente, 35,4%, 30,3% e 32,1%, mantendo o forte desempenho observado ao longo do ano.

## NÚMEROS DO SETOR

As receitas dos segmentos supervisionados pela Susep totalizaram R\$ 198,76 bilhões nos primeiros oito meses de 2021, aumento de 14,4% em relação ao mesmo período de 2020, quando as receitas totalizaram R\$ 173,73 bilhões. Somente em agosto de 2021, o setor arrecadou R\$ 25,61 bilhões, o que corresponde a um crescimento de 2,7% em relação a agosto de 2020 – vide Tabela 1.

Os seguros de danos apresentaram crescimento de 14,8% na arrecadação de prêmios no acumulado de 2021, quando comparado com 2020. Foram movimentados R\$ 58,31 bilhões nos oito primeiros meses de 2021, face aos R\$ 50,78 bilhões do mesmo período em 2020.

Os seguros de pessoas foram responsáveis pela arrecadação de R\$ 116,38 bilhões este ano, o que representa alta de 16,5%, ou R\$ 16,5 bilhões, em relação aos oito primeiros meses de 2020.

Gráfico 1 - Receitas do Setor (Acumulado 2021)

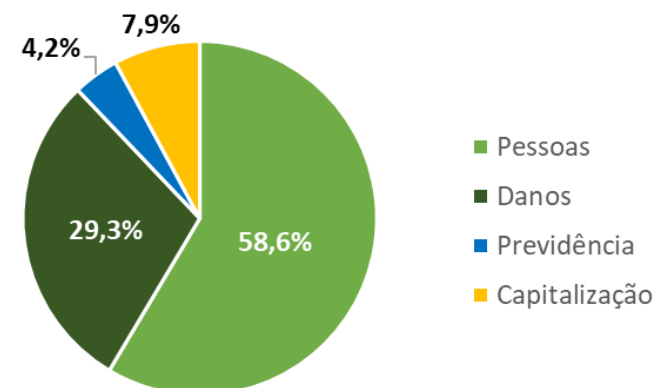


Tabela 1

RECEITAS (em valores brutos – R\$ bilhões)	Setor (total)	Pessoas*	Danos	Previdência**	Capitalização
No mês (agosto/2021)	25,61	14,86	8,17	1,06	2,22
Agosto/2021 em relação a julho/2021	-4,1%	-9,2%	3,0%	-4,9%	10,4%
Agosto/2021 em relação a agosto/2020	2,7%	-5,4%	19,5%	5,2%	6,8%
Acumulado do ano	198,76	116,38	58,31	8,36	15,71
Acumulado em 2021 em relação ao acumulado em 2020	14,4%	16,5%	14,8%	2,8%	5,1%

\*Incluindo VGBL

\*\*PGBL e Previdência Tradicional

## SEGUROS – PESSOAS e DANOS

Nos seguros de pessoas e danos, os prêmios diretos totalizaram R\$ 174,68 bilhões no acumulado de 2021, alta de 16,0% em relação ao mesmo período de 2020, quando totalizaram R\$ 150,65 bilhões.

O segmento de seguros de pessoas apresentou um total de prêmios de R\$ 116,38 bilhões em 2021, como pode ser observado na Tabela 2, o que representa aumento de 16,5% em relação aos oito primeiros meses de 2020. O seguro de vida teve crescimento de 17,4% em relação aos primeiros oito meses de 2020, correspondendo a um aumento de R\$ 2,22 bilhões na arrecadação de prêmios.

Os seguros de danos apresentaram crescimento de 14,8% na arrecadação de prêmios em 2021, quando comparado ao mesmo período de 2020, conforme dados da Tabela 3. Foram movimentados R\$ 58,31 bilhões nos oito primeiros meses de 2021, face aos R\$ 50,78 bilhões do mesmo período em 2020.

A arrecadação de prêmios no seguro auto atingiu R\$ 24,27 bilhões no acumulado do ano, valor 7,3% superior ao do mesmo período em 2020. Na comparação entre agosto de 2021 e agosto de 2020, houve crescimento de 12,1%, com uma arrecadação de prêmios de R\$ 3,44 bilhões.

Desconsiderando-se auto, o desempenho das demais linhas de negócio dos seguros de danos foi 20,8% superior no acumulado de 2021 em relação a 2020, crescimento de R\$ 5,87 bilhões na arrecadação de prêmios. As linhas de negócio rural, responsabilidade civil (RC), patrimonial e transporte foram destaques, com crescimento acima de 30%. Os seguros das linhas garantia estendida e fiança locatícia também se destacaram, com crescimento acima de 20% na arrecadação de prêmios em 2021.

**Tabela 2 - Pessoas**

RECEITAS POR NEGÓCIO (R\$ bilhões)	2020 (acumulado)	2021 (acumulado)	Varição	Participação
VGBL	71,00	83,20	17,2%	71,5%
Pessoas - Demais	28,88	33,18	14,9%	28,5%
Vida	12,81	15,03	17,4%	12,9%
Prestamista	9,16	10,51	14,7%	9,0%
Acidentes Pessoais	3,91	4,47	14,4%	3,8%
Outros	3,00	3,16	5,5%	2,7%
Total Pessoas	99,88	116,38	16,5%	100,0%

**Tabela 3 - Danos**

RECEITAS POR NEGÓCIO (R\$ bilhões)	2020 (acumulado)	2021 (acumulado)	Varição	Participação
Auto	22,61	24,27	7,3%	41,6%
Danos - Demais	28,17	34,04	20,8%	58,4%
Rural	4,38	6,29	43,5%	10,8%
Compreensivos	4,11	4,74	15,2%	8,1%
Habitacional	2,95	3,32	12,3%	5,7%
Riscos Especiais – Patrimonial <sup>1</sup>	2,96	3,29	11,4%	5,6%
Patrimoniais – Outros	2,46	3,20	30,3%	5,5%
Transporte	2,20	2,91	32,1%	5,0%
Financeiros <sup>2</sup>	2,76	2,88	4,3%	4,9%
RC	1,56	2,11	35,4%	3,6%
Garantia Estendida	1,69	2,08	22,8%	3,6%
Riscos Especiais – Energia <sup>3</sup>	1,20	1,29	7,8%	2,2%
Marítimos/Aeronáuticos	0,84	0,83	-0,9%	1,4%
Fiança Locatícia	0,54	0,65	21,3%	1,1%
Outros	0,52	0,45	-13,5%	0,8%
Total Danos	50,78	58,31	14,8%	100,0%

1. As linhas Riscos Nomeados e Operacionais, Riscos de Engenharia e Satélites foram agrupadas em “Riscos Especiais – Patrimonial”.
2. As linhas Financeiros - Outros e Garantia foram agrupadas em “Financeiros”.
3. As linhas Riscos de Petróleo e Nuclear foram agrupadas em “Riscos Especiais – Energia”.

### SEGUROS – PESSOAS e DANOS

**VGBL** - As contribuições do VGBL em 2021 superaram as dos oito primeiros meses de 2020 em 17,2%, totalizando R\$ 83,20 bilhões – vide Tabela 4. As contribuições de agosto de 2021, no entanto, ficaram 12,9% abaixo das de agosto de 2020. Já os resgates apresentaram aumento de 30,5% em relação ao acumulado de 2020 até agosto, totalizando R\$ 59,48 bilhões – vide Tabela 5. Nos oito primeiros meses de 2021, as contribuições superaram os resgates em R\$ 23,73 bilhões.

**Rural, RC, Patrimonial e Transporte** - As linhas de negócio rural, responsabilidade civil (RC), patrimonial e transporte foram destaques, com crescimento nominal acima de 30%. Os prêmios acumulados em 2021 para o seguro rural atingiram o montante de R\$ 6,29 bilhões, crescimento de 43,5% em relação a 2020 (Gráfico 2). Os seguros de responsabilidade civil, patrimonial e transporte acumularam, no mesmo período, prêmios de R\$ 2,11 bilhões, R\$ 3,20 bilhões e R\$ 2,91 bilhões, respectivamente, correspondendo a crescimentos de 35,4%, 30,3% e 32,1% - vide Tabela 3.

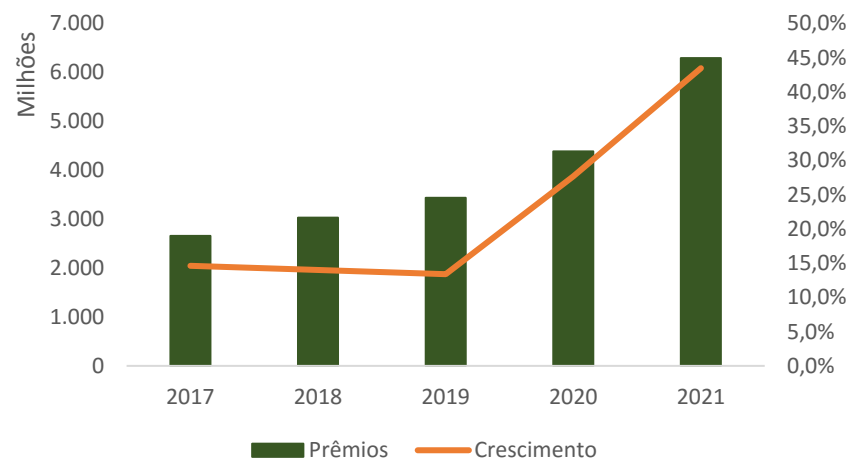
**Tabela 4 - VGBL | Contribuições (R\$ Bilhões)**

No mês (agosto/2021)	10,31
Agosto/2021 em relação a julho/2021	-14,1%
Agosto/2021 em relação a agosto/2020	-12,9%
Acumulado 2021	83,20
Acumulado 2021 em relação a acumulado 2020	17,2%

**Tabela 5 – VGBL | Resgates (R\$ Bilhões)**

No mês (agosto/2021)	8,62
Agosto/2021 em relação a julho/2021	19,9%
Agosto/2021 em relação a agosto/2020	58,30%
Acumulado 2021	59,48
Acumulado 2021 em relação a acumulado 2020	30,5%

**Gráfico 2 – Rural | Acumulado até agosto**



### SEGUROS - PESSOAS e DANOS

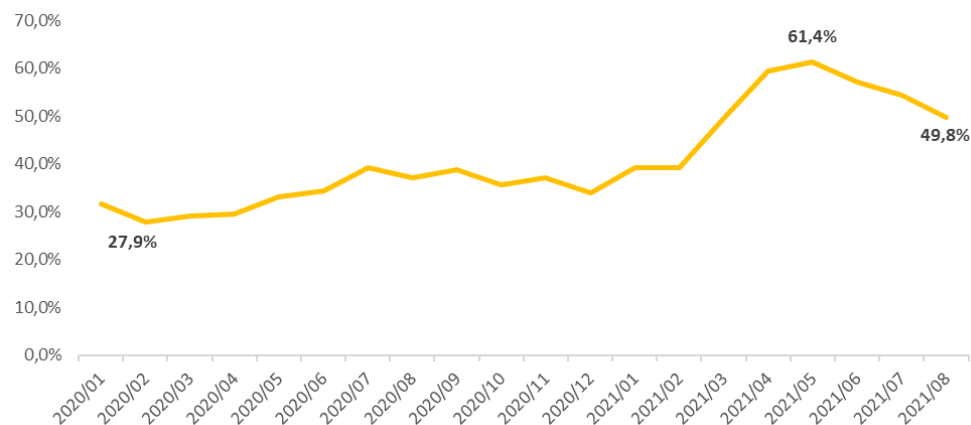
**Sinistralidade** - Nos seguros de pessoas, excluindo-se o VGBL, a sinistralidade atingiu o patamar de 49,8% em agosto de 2021, após pico de 61,4% em maio – Gráfico 3.

A sinistralidade do seguro de vida, individual e em grupo, atingiu o valor de 75,3% em agosto deste ano, abaixo do valor observado em julho, quando foi de 84,8%. O seguro de vida em grupo contribuiu com a queda na sinistralidade, atingindo o valor de 80,9% em agosto de 2021, abaixo do valor de 91,4% observado em junho.

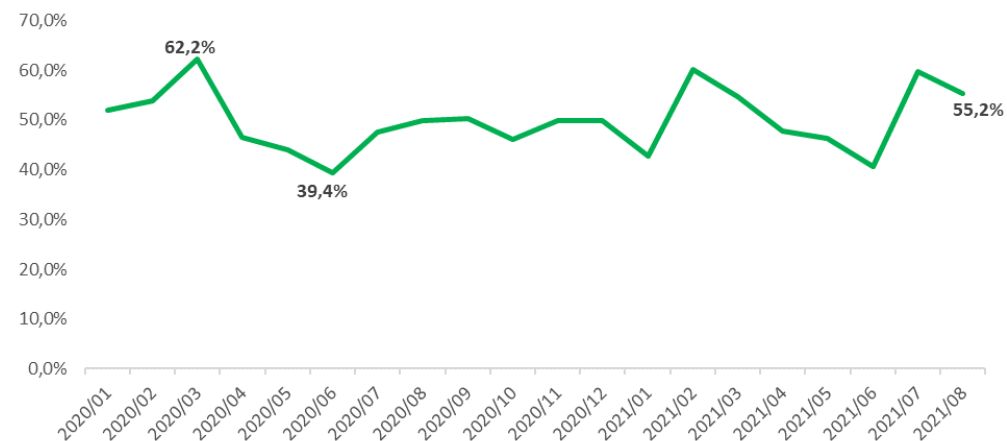
Nos seguros de danos, observa-se que a sinistralidade em agosto de 2021 apresentou queda em relação à sinistralidade de julho de 2021, totalizando 55,2%, ainda dentro dos valores observados na série mostrada no Gráfico 4.

A sinistralidade no seguro auto ficou em 65,2% em agosto de 2021, frente aos 63,5% observados em julho de 2021 e 52,3% em agosto de 2020. No acumulado do ano, a sinistralidade desta linha de negócio está em 58,9%.

**Gráfico 3 – Seguros de Pessoas (s/ VGBL) | Sinistralidade**



**Gráfico 4 – Seguros de Danos | Sinistralidade**



## PREVIDÊNCIA

Nos produtos de previdência, observa-se crescimento nominal de 2,8% na receita nos primeiros dois quadrimestres de 2021, em comparação com o mesmo período do ano anterior.

**PGBL** – Conforme a Tabela 6, o PGBL apresentou, no acumulado de 2021, crescimento nominal de 3,7% nas receitas em relação ao mesmo período de 2020, tendo arrecadado R\$ 6,17 bilhões no período.

Os resgates no acumulado de 2021 cresceram 11,9% em relação ao mesmo período de 2020, totalizando R\$ 6,57 bilhões – vide Tabela 7.

**Previdência Tradicional** – Observou-se, nas receitas dos oito primeiros meses de 2021, em comparação com o mesmo período de 2020, crescimento nominal de 0,4% nas contribuições de Previdência Tradicional – vide Tabela 6.

Os resgates, por sua vez, cresceram, totalizando R\$ 1,30 bilhão em 2021, 8,2% acima do valor dos primeiros oito meses de 2020, conforme a Tabela 7.

**Tabela 6 – Previdência | Contribuições (R\$ Bilhões)**

RECEITAS (em valores brutos – R\$ bilhões)	PGBL	Previdência Tradicional	Total Previdência
No mês (agosto/2021)	0,78	0,28	1,06
Agosto/2021 em relação a julho/2021	-6,1%	-1,1%	-4,9%
Agosto/2021 em relação a agosto/2020	5,9%	3,4%	5,2%
Acumulado 2021	6,17	2,20	8,36
Acumulado 2021 em relação a acumulado 2020	3,7%	0,4%	2,8%

**Tabela 7 – Previdência | Resgates (R\$ Bilhões)**

RESGATES (R\$ bilhões)	PGBL	Previdência Tradicional	Total Previdência
No mês (agosto/2021)	0,74	0,19	0,93
Agosto/2021 em relação a julho/2021	4,0%	6,0%	4,4%
Agosto/2021 em relação a agosto/2020	29,3%	13,4%	25,7%
Acumulado 2021	6,57	1,30	7,87
Acumulado 2021 em relação a acumulado 2020	11,9%	8,2%	11,3%